

## Je lis sur tablette/smartphone android ou Ipad/Iphone

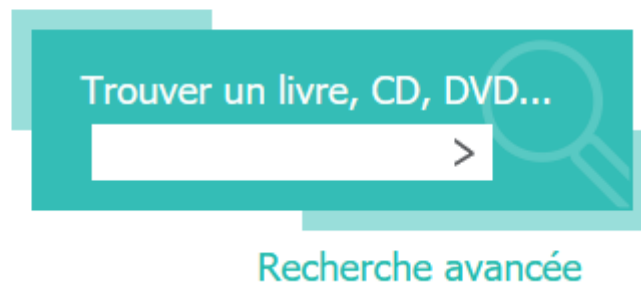
1. L'application Baobab est disponible sur le Play Store et l'App Store, pensez à la télécharger.



2. Téléchargez un livre sur le site de la médiathèque.

- Connectez-vous en cliquant sur "**Mon compte**"

Réseau Pass'Média  |  **Mon compte** | Deconnexion



- Cherchez un livre numérique
  - Via la barre de recherche, en classant par support
  - Depuis la page Notre offre > Numérique > De chez vous > Livres numériques > Accédez à la liste des livres numériques
- Cliquez sur le titre souhaité. il doit être marqué "Disponible" pour être téléchargeable. Cliquez sur le bouton "Télécharger"

## Données du catalogue

La Passe-Miroir : 1-6 sur un total de 6 résultats



✕ Support = Livre numérique

Tout (dé)sélectionner

**La Passe-miroir (Livre 4)** - ☆ ☆ ☆ ☆ ☆  
**La Tempête des échos**  
**Christelle Dabos**  
Gallimard Jeunesse, 2019.  
Les effondrements se multiplient, de plus en plus impressionnants : Babel, le Pôle, Anima... aucune arche n'est épargnée. Pour éviter l'anéantissement...  
**Livre numérique**  
● Disponible

- En cliquant sur "oui", vous validez l'emprunt

### Confirmation

Vous êtes sur le point d'emprunter un livre numérique. Voulez-vous créer un [identifiant Adobe \(Adobe ID\)](#) ?

Oui

Non

- Une deuxième demande s'affiche : choisissez Baobab (LCP)

### Voulez-vous télécharger le document maintenant ?

Choisissez entre Adobe Digital Edition ou le format LCP :

Baobab (LCP)

Adobe Digital Editions

Ok

Annuler

- Patientez quelques secondes : un nouveau message s'affiche, pour confirmer le téléchargement du fichier. Cliquez sur "Ok".

### Le document est prêt.

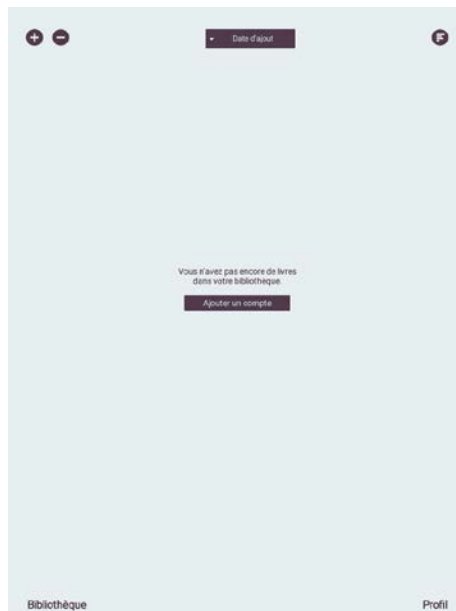
Cliquez sur "OK" pour télécharger le livre numérique. Le document sera également téléchargeable depuis votre compte lecteur.

Ok

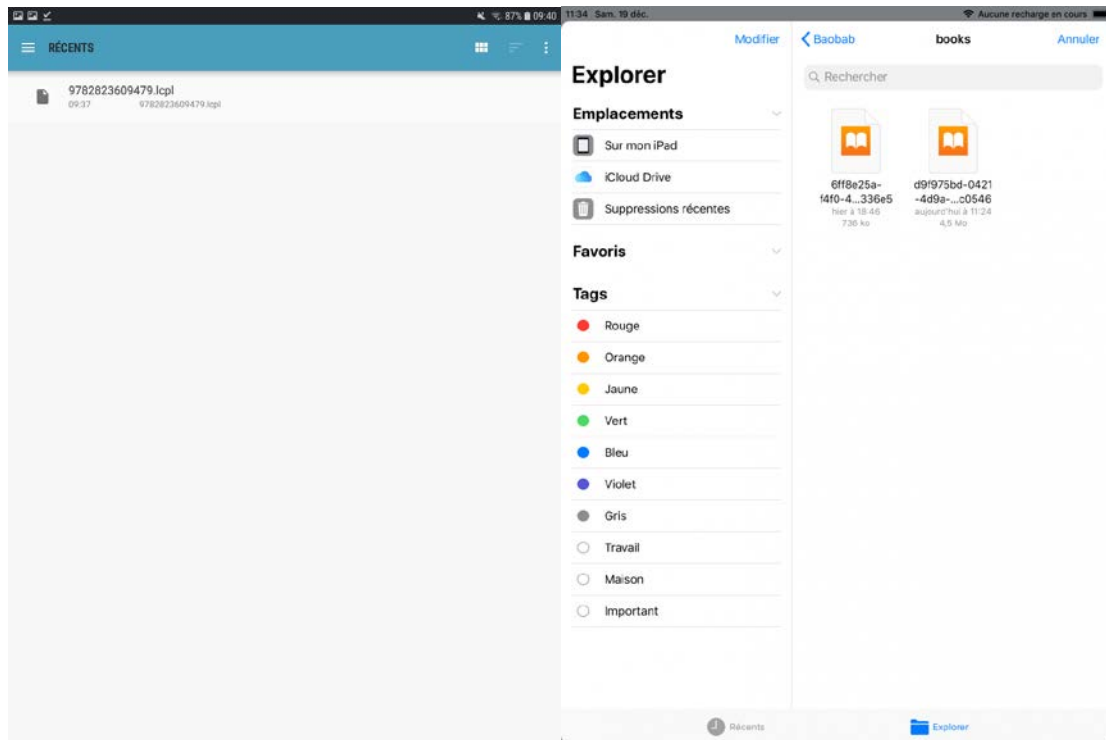
- Une nouvelle fenêtre s'ouvre pour le téléchargement du fichier .lclp.



Ouvrez Baobab et cliquez sur le + en haut à gauche.



A gauche sur tablettes/smartphones Android, à droite sur Ipad/Iphone. Ouvrez le fichier téléchargé.



**4. Le livre numérique apparaît dans la bibliothèque Baobab ! Cliquez sur la couverture, un mot de passe est demandé : il s'agit de votre numéro de carte de médiathèque.**



**5. Vous pouvez prolonger l'emprunt depuis votre compte de médiathèque, dans "Prêts en cours"**