



T  
A  
B  
L  
E  
T  
T  
E  
S

Je lis sur ma  
tablette ou  
mon  
smartphone  
Android



# Se créer un identifiant Adobe, Adobe ID (première utilisation) :



[Site d'Adobe](#) : aller dans « se connecter » en haut à droite de la page

Adobe ID

Pour des raisons de sécurité, merci de confirmer votre identité.

Mot de passe

[Se connecter](#) [Mot de passe oublié ?](#)

Pas encore membre ? [Obtenir un Adobe ID](#)

Voulez-vous utiliser le compte de votre société ou le compte dont vous vous servez à l'école ?

[Se connecter avec un Enterprise ID](#)

Ou se connecter avec

[Facebook](#) [Google](#)

Remplir le formulaire et valider

Adobe ID

S'inscrire

.....

Canada

Date de naissance

?

Recevoir des informations sur les produits et services Adobe.  
[En savoir plus](#)

J'ai lu et j'accepte les [Conditions d'utilisation](#) et la [Politique de confidentialité](#).

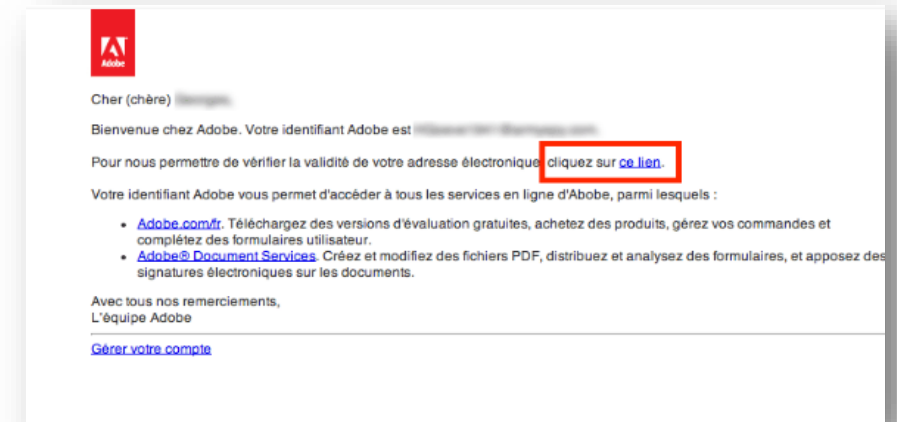
[S'INSCRIRE](#)

Vous possédez déjà un ID Adobe ? [Connectez-vous](#)

Un compte Adobe. Des possibilités infinies.

Notez bien l'adresse mail (identifiant) et votre mot de passe.

Un mail de confirmation d'Adobe est envoyé sur votre boîte électronique. Il est nécessaire de le valider pour réutiliser votre compte Adobe sur un autre support (tablette, autre ordinateur etc.)



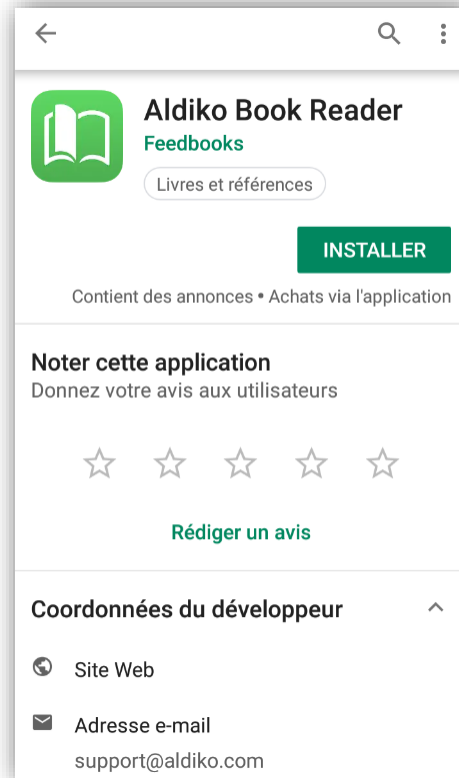
S'il n'est pas arrivé merci de vous reporter à la fin de ce document dans la [Foire aux Questions](#).



# Téléchargement de l'appli Aldiko



L'Application Aldiko Book reader est disponible sur [Google Play](#).  
Télécharger l'application

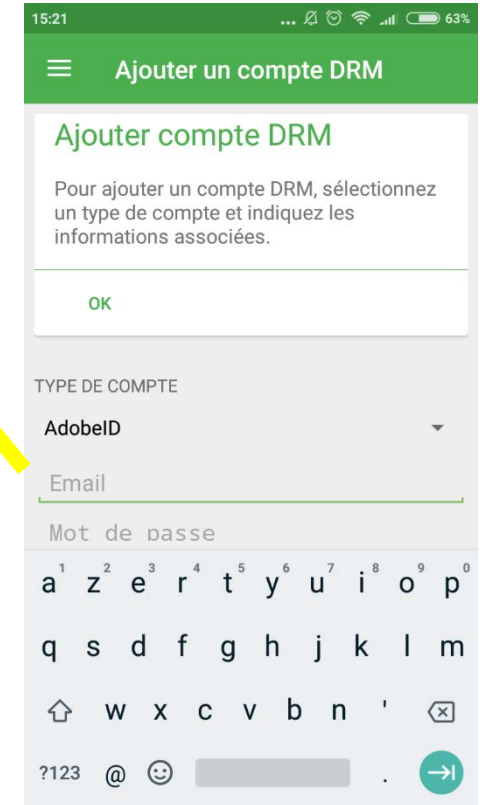

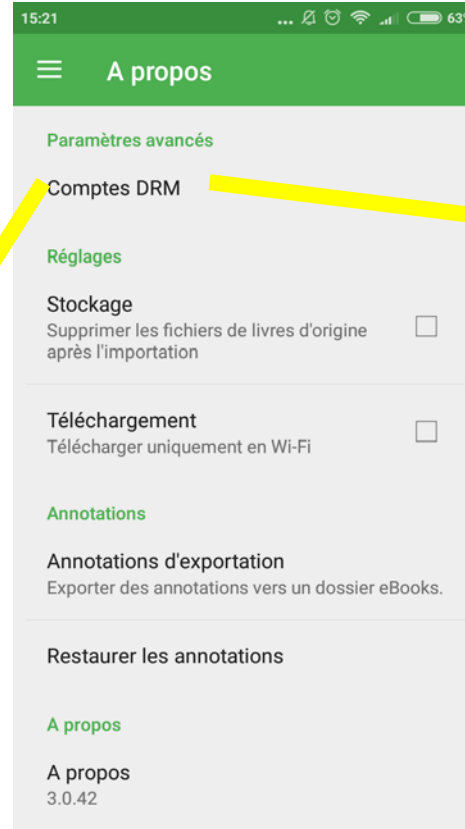
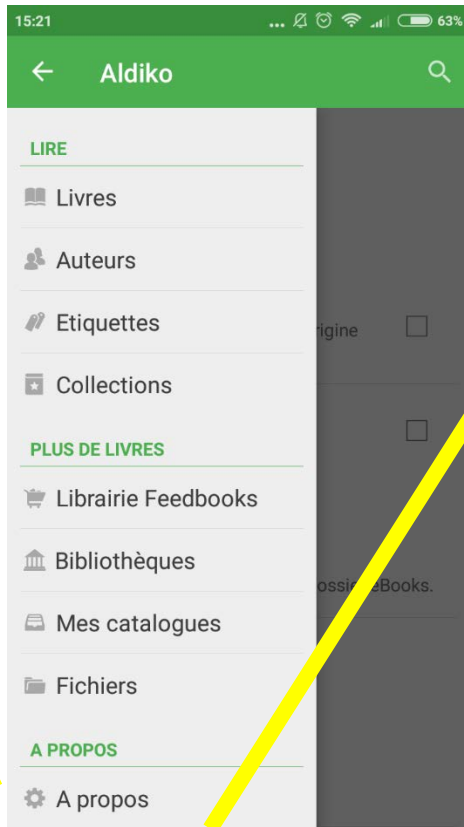




# Aldiko : identifiant DRM

T  
A  
B  
L  
E  
T  
T  
E  
S

Dans le menu déroulant à gauche aller dans A propos pour ouvrir l'Adobe ID



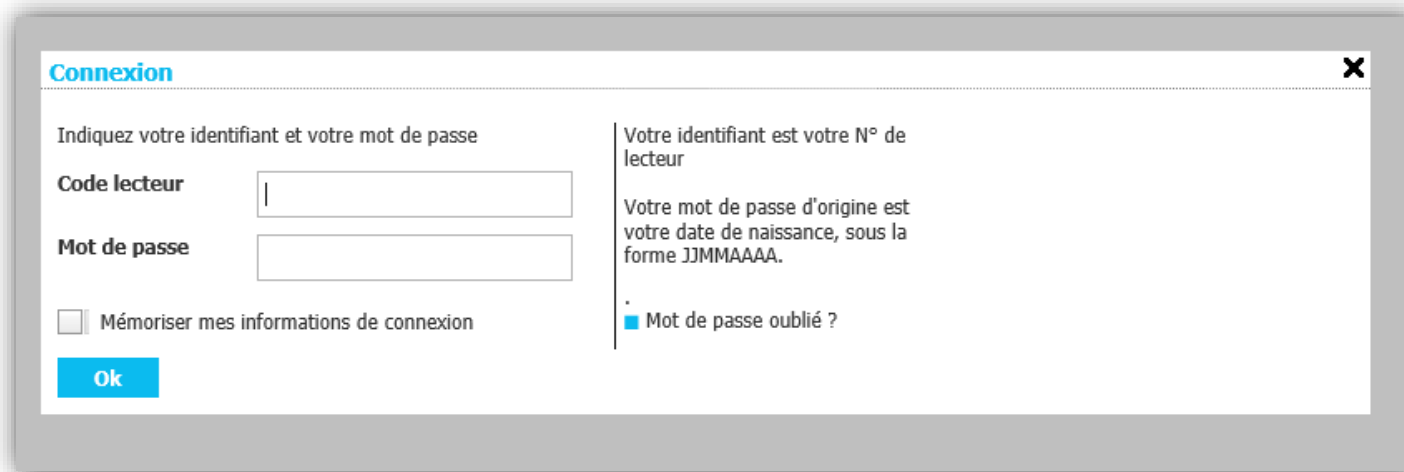
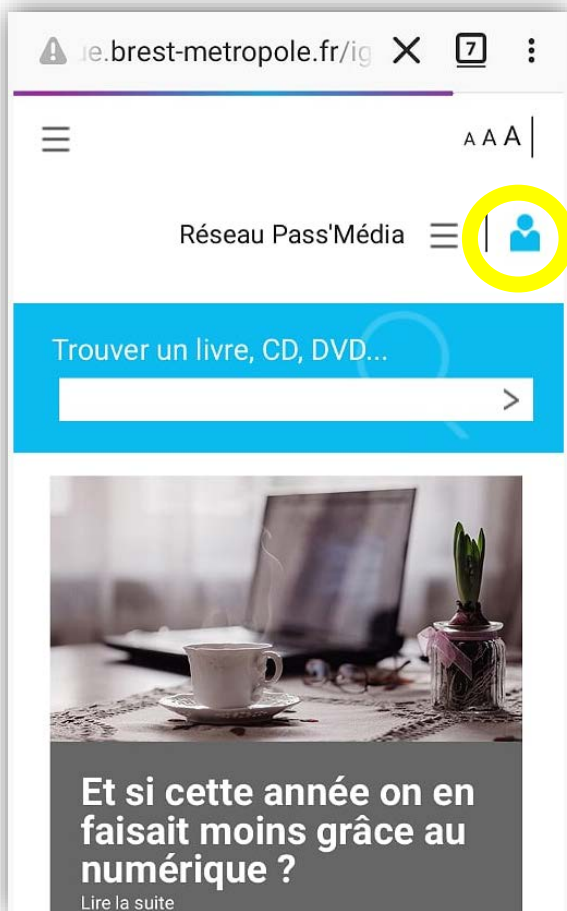


# Télécharger depuis le site de la médiathèque

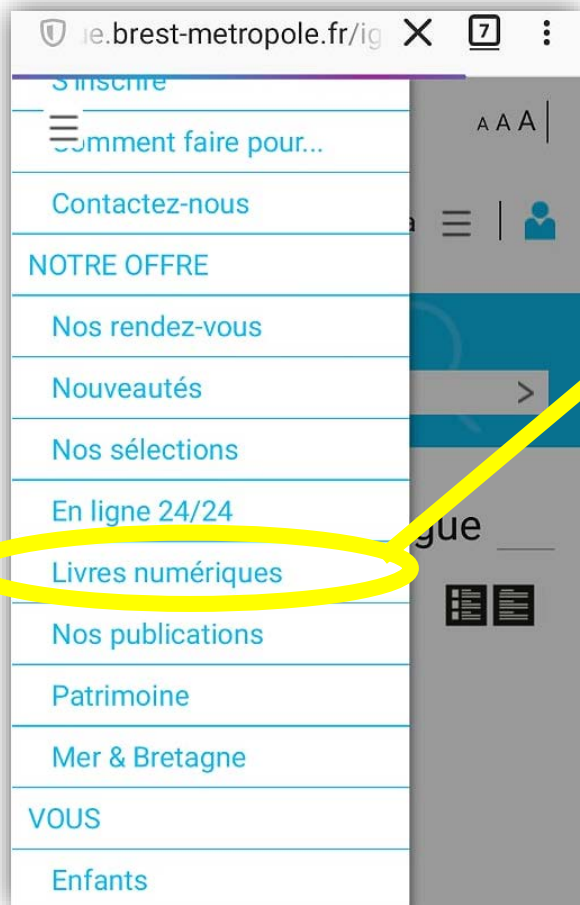


## [biblio.brest.fr](http://biblio.brest.fr) :

Sur le navigateur de votre tablette. S'identifier dans votre compte de médiathèque.

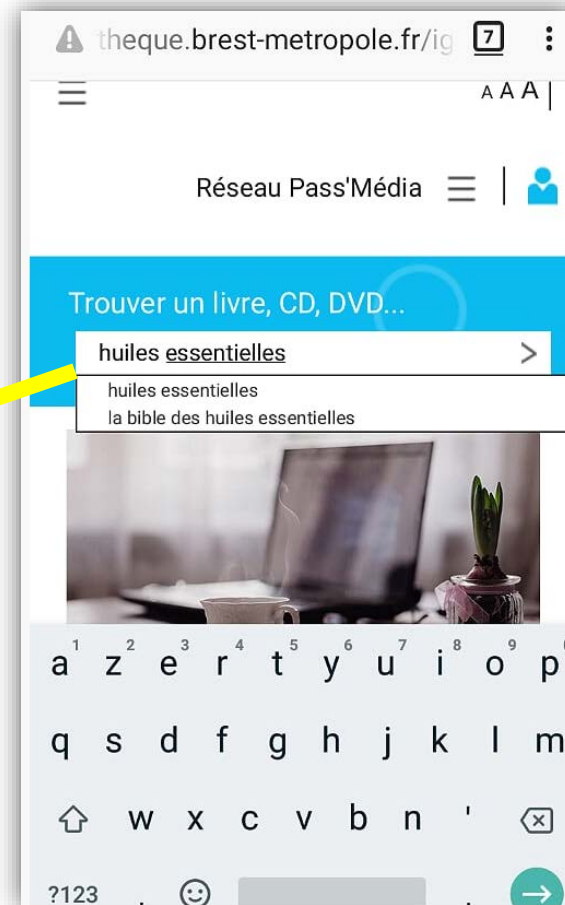


# Télécharger depuis le site de la médiathèque : Recherche d'un titre de livre

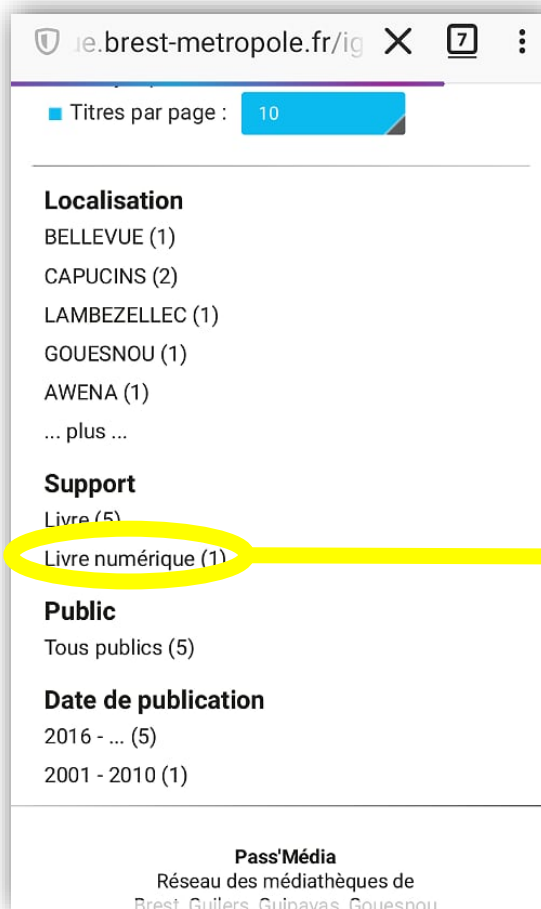


Soit dans le menu > Notre Offre > Livres numériques

Soit en cherchant dans la barre de recherche



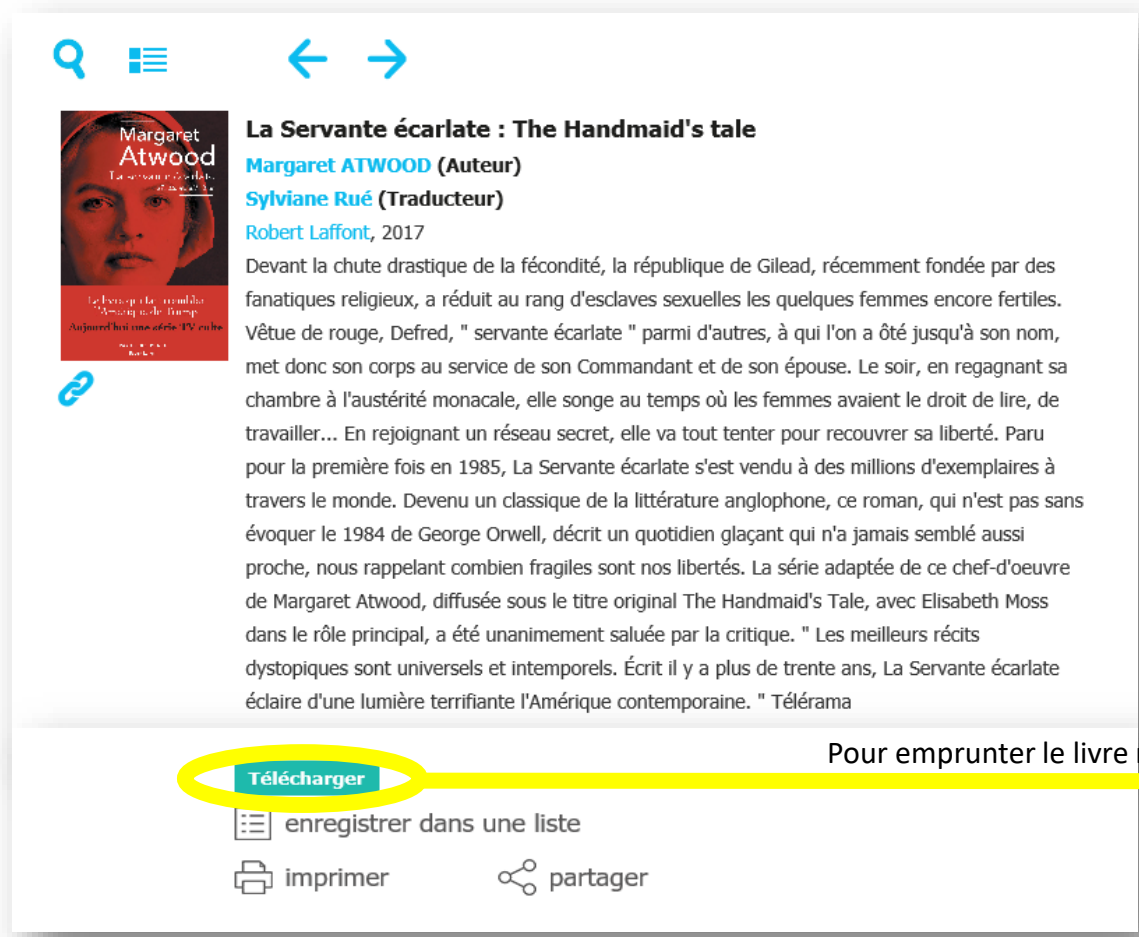
# Télécharger depuis le site de la médiathèque : Liste des résultats







Il est possible de filtrer seulement les livres numériques, en contrebas de la page, lorsque vous êtes sur smartphone

# Télécharger depuis le site de la médiathèque : Affichage du résultat « Livre numérique »




T  
A  
B  
L  
E  
T  
T  
E  
S




**La Servante écarlate : The Handmaid's tale**  
**Margaret ATWOOD (Auteur)**  
**Sylviane Rué (Traducteur)**  
 Robert Laffont, 2017

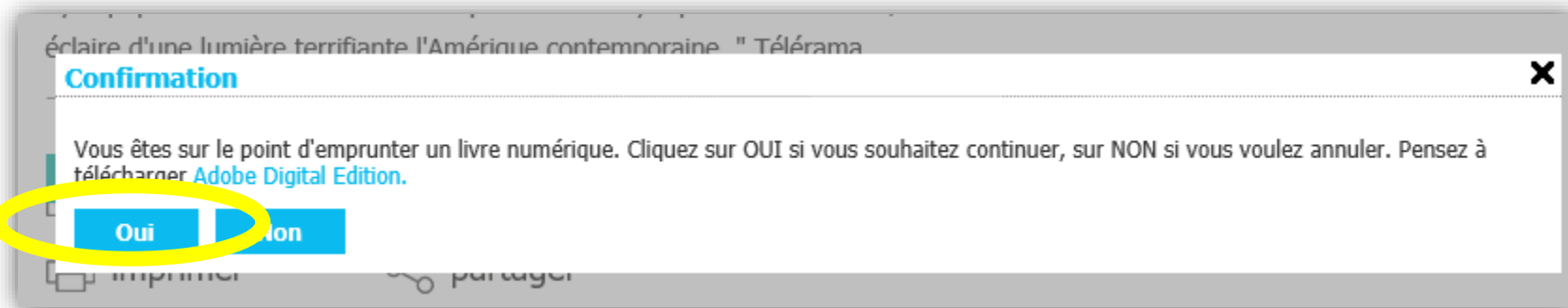
Devant la chute drastique de la fécondité, la république de Gilead, récemment fondée par des fanatiques religieux, a réduit au rang d'esclaves sexuelles les quelques femmes encore fertiles. Vêtue de rouge, Defred, "servante écarlate" parmi d'autres, à qui l'on a ôté jusqu'à son nom, met donc son corps au service de son Commandant et de son épouse. Le soir, en regagnant sa chambre à l'austérité monacale, elle songe au temps où les femmes avaient le droit de lire, de travailler... En rejoignant un réseau secret, elle va tout tenter pour recouvrer sa liberté. Paru pour la première fois en 1985, La Servante écarlate s'est vendu à des millions d'exemplaires à travers le monde. Devenu un classique de la littérature anglophone, ce roman, qui n'est pas sans évoquer le 1984 de George Orwell, décrit un quotidien glaçant qui n'a jamais semblé aussi proche, nous rappelant combien fragiles sont nos libertés. La série adaptée de ce chef-d'oeuvre de Margaret Atwood, diffusée sous le titre original The Handmaid's Tale, avec Elisabeth Moss dans le rôle principal, a été unanimement saluée par la critique. "Les meilleurs récits dystopiques sont universels et intemporels. Écrit il y a plus de trente ans, La Servante écarlate éclaire d'une lumière terrifiante l'Amérique contemporaine." Télérama

[Télécharger](#)  
 enregistrer dans une liste  
 imprimer     partager

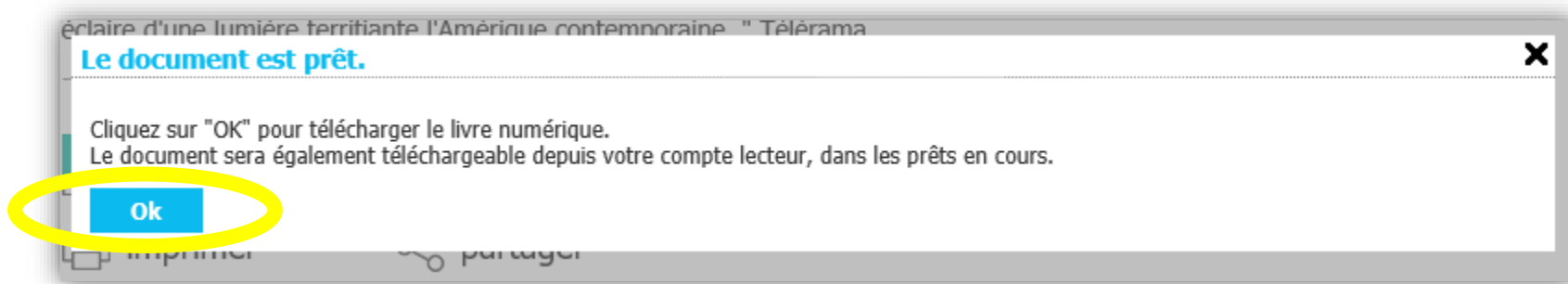
Pour emprunter le livre numérique, cliquez sur le bouton « Télécharger »



# Télécharger depuis le site de la médiathèque : Il est temps de valider l'emprunt

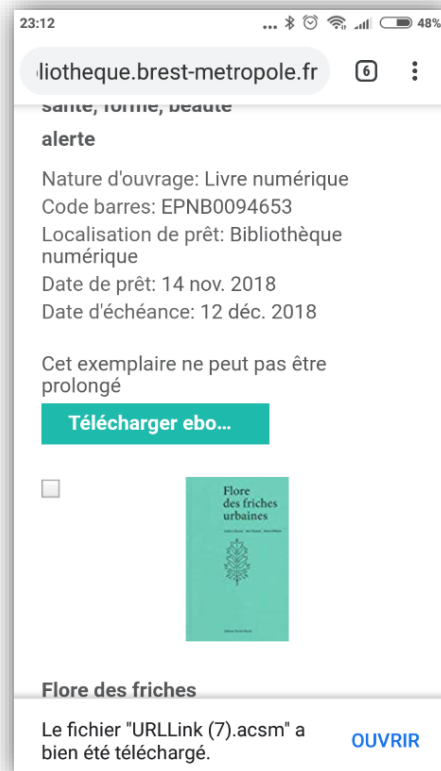
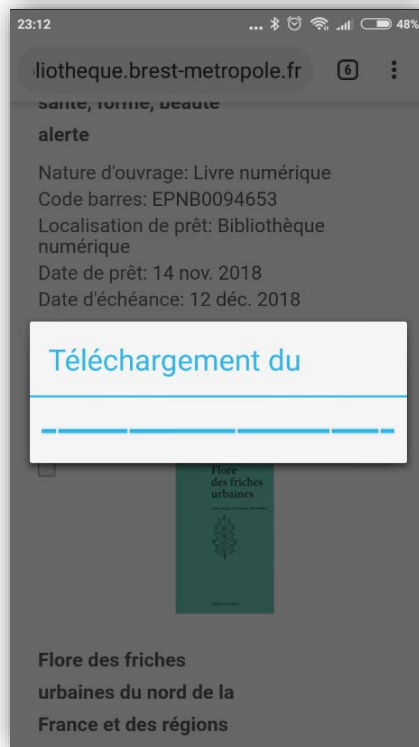


Merci de patienter si la seconde boîte de dialogue tarde à s'afficher

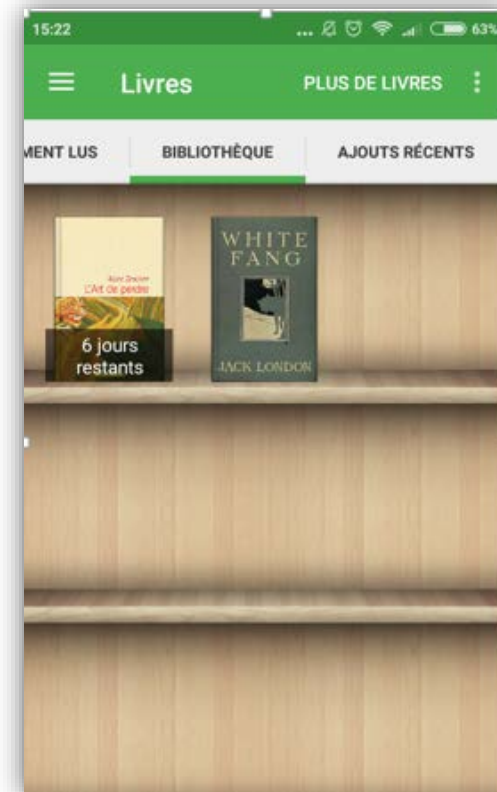




# Chargement d'un livre numérique sur tablette/smartphone



Dans la bibliothèque Aldiko





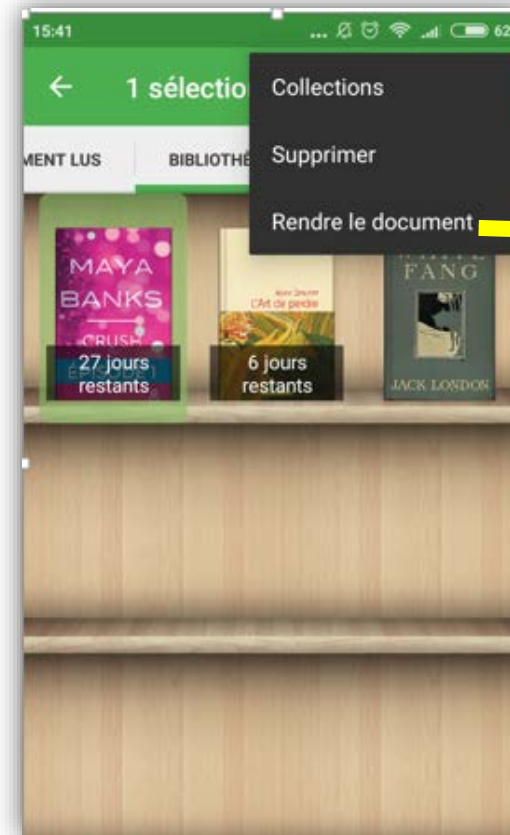
# Restituer un document avant la date de retour depuis l'appli Aldiko



Sélectionner le document à rendre



Cliquer sur les 3 petits points



Rendre le document

Quelques minutes de différences pour constater le retour dans le compte de la médiathèque.

Dans tous les cas, le retour est automatique dans la nuit du 28eme jour d'emprunt.